





PERCAKAPAN – Apa yang mereka katakan?





PERCAKAPAN – Apa yang mereka katakan?



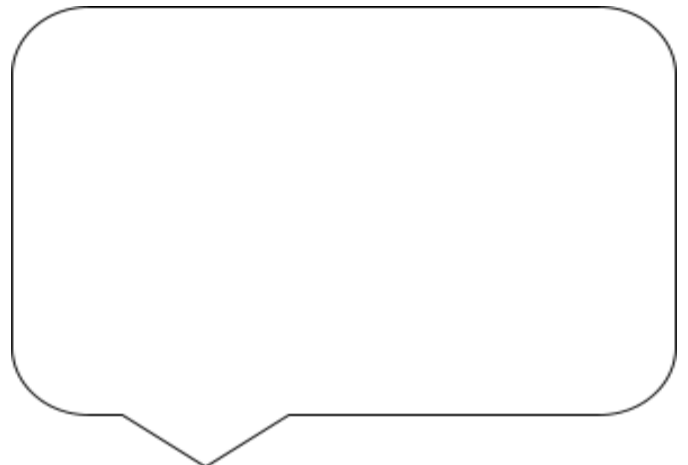

PERCAKAPAN – Apa yang mereka katakan?



USED TO BE A DOG WHISTLE, BUT
GET RUFF TO BLOW IT."



PERCAKAPAN – Apa yang mereka katakan?



DISKUSIKAN!

1. Bentuk kelompok terdiri dari 4 orang.
2. Isilah balon kosong untuk membentuk percakapan yang sesuai dengan gambar!
3. Kembangkanlah percakapan tersebut menjadi satu cerita yang lebih utuh.
4. Peragakan percakapan tersebut di depan kelas!
5. Siswa lain mendengarkan percakapan kelompok dan mendiskusikan pesan moral dari percakapan di depan kelas!

TUGAS GURU:

1. Memberikan kesempatan siswa eksplorasi ide mengenai percakapan
2. Memberikan ide mengenai kesejahteraan hewan:
 - i. Mengganti air akuarium
 - ii. Memandikan anjing
 - iii. Pentingnya adopsi
 - iv. Sosialisasi dan bonding dengan hewan peliharaan